




муниципальное казенное общеобразовательное учреждение
«Мостовская средняя общеобразовательная школа»

«Рассмотрено» Руководитель ШМО  /Чуева О.А./ Протокол № _____ от «30» августа 2024 г.	«Согласовано» Заместитель руководителя по УВР МКОУ «Мостовская СОШ»  /Порфирьева Г.Н. «30» августа 2024 г.	«Утверждено» Руководитель МКОУ «Мостовская СОШ»  /Т.А. Малахова/ Приказ № 91 от «30» августа 2024 г.
------------------------------------------------------------------------------------------------------------------------------------------------------------------------------------	------------------------------------------------------------------------------------------------------------------------------------------------------------------------------------------------------------	--------------------------------------------------------------------------------------------------------------------------------------------------------------------------------------------------------



РАБОЧАЯ ПРОГРАММА КУРСА ВНЕУРОЧНОЙ ДЕЯТЕЛЬНОСТИ

«Азбука робототехники»

направленность программы: естественнонаучная

Уровень программы: базовый

Возраст: 13-15 лет Срок реализации: 1
год (34 часа)



д. Мостовское
2024- 2025 год

Пояснительная записка

Программа кружка «Азбука робототехники» разработана с учетом требований Федерального государственного образовательного стандарта общего образования и планируемых результатов общего образования. Данная программа представляет собой вариант программы организации урочной деятельности обучающихся средней школы.

Курс рассчитан на 1 год занятий, объем занятий –34 ч, в год Программа предполагает проведение регулярных еженедельных урочных занятий со школьниками (в расчете 1 ч. в неделю)

Актуальность данной программы состоит в том, что робототехника в школе представляет учащимся технологии 21 века, способствует развитию их коммуникативных способностей, развивает навыки взаимодействия, самостоятельности при принятии решений, раскрывает их творческий потенциал. Дети и подростки лучше понимают, когда они что-либо самостоятельно создают или изобретают. При проведении занятий по робототехнике этот факт не просто учитывается, а реально используется на каждом занятии.

Реализация этой программы в рамках средней школы помогает развитию коммуникативных навыков учащихся за счет активного взаимодействия детей в ходе групповой проектной деятельности

Характерная черта нашей жизни – нарастание темпа изменений. Мы живем в мире, который совсем не похож на тот, в котором мы родились. И темп изменений продолжает нарастать.

Сегодняшним школьникам предстоит

- работать по профессиям, которых пока нет,
- использовать технологии, которые еще не созданы,
- решать задачи, о которых мы можем лишь догадываться.

Школьное образование должно соответствовать целям опережающего развития. Для этого в школе должно быть обеспечено

- изучение не только достижений прошлого, но и технологий, которые пригодятся в будущем,
- обучение, ориентированное как на знаниевый, так и деятельностный аспекты содержания образования.

Таким требованиям отвечает робототехника.

Образовательные конструкторы «Пионер» представляют собой новую, отвечающую требованиям современного ребенка "игрушку". Причем, в процессе игры и обучения ученики собирают своими руками игрушки, представляющие собой предметы, механизмы из окружающего их мира. Таким образом, ребята знакомятся с техникой, открывают тайны механики, прививают соответствующие навыки, учатся работать, иными словами, получают основу для будущих знаний, развивают способность находить оптимальное решение, что несомненно пригодится им в течении всей будущей жизни.

С каждым годом повышаются требования к современным инженерам, техническим специалистам и к обычным пользователям, в части их умений взаимодействовать с автоматизированными системами. Интенсивное внедрение искусственных помощников в нашу повседневную жизнь требует, чтобы пользователи обладали современными знаниями в области управления роботами.

Использование конструкторов «Пионер» во внеурочной деятельности повышает мотивацию учащихся к обучению, т.к. при этом требуются знания практически из всех учебных дисциплин от искусств и истории до математики и естественных наук. Межпредметные занятия опираются на естественный интерес к разработке и постройке различных механизмов. Одновременно занятия кружка

как нельзя лучше подходят для изучения основ алгоритмизации и программирования, а именно для первоначального знакомства с этим непростым разделом информатики вследствие адаптированности для детей среды программирования.

Цель программы: формирование интереса к техническим видам творчества, развитие конструктивного мышления средствами робототехники.

Цели программы:

1. **Организация занятости школьников во внеурочное время.**
2. **Всестороннее развитие личности учащегося:**
 - развитие навыков конструирования, моделирования, элементарного программирования;
 - развитие логического мышления;
 - развитие мотивации к изучению наук естественнонаучного цикла.
3. Формирование у учащихся целостного представления об окружающем мире.
4. Ознакомление учащихся с основами конструирования и моделирования.
5. Развитие способности творчески подходить к проблемным ситуациям.
6. Развитие познавательного интереса и мышления учащихся.

Овладение навыками начального технического конструирования и программирования

Задачи программы Задачи:

- расширение знаний учащихся об окружающем мире, о мире техники;
- учиться создавать и конструировать схемы;
- учиться программировать простые действия и реакции механизмов;
- обучение решению творческих, нестандартных ситуаций на практике при конструировании и моделировании объектов окружающей действительности;

- развитие коммуникативных способностей учащихся, умения работать в группе, умения аргументировано представлять результаты своей деятельности, отстаивать свою точку зрения; *Обучающие:*

- ознакомление с комплектом «Пионер»;
- ознакомление с основами программирования;
- ознакомление со средой программирования LEGO Education;
- получение навыков программирования;
- развитие навыков решения базовых задач робототехники.

Развивающие:

- развитие конструкторских навыков;
- развитие логического мышления;
- развитие пространственного воображения.

Воспитательные:

- воспитание у детей интереса к техническим видам творчества;
- развитие коммуникативной компетенции: навыков сотрудничества в коллективе, малой группе (в паре), участия в беседе, обсуждении;
- развитие социально-трудовой компетенции: воспитание трудолюбия, самостоятельности, умения доводить начатое дело до конца;
- формирование и развитие информационной компетенции: навыков работы с различными источниками информации, умения самостоятельно искать, извлекать и отбирать необходимую для решения учебных задач информацию.

Основными принципами обучения являются:

1. **Научность.** Этот принцип предопределяет сообщение обучаемым только достоверных, проверенных практикой сведений, при отборе которых учитываются новейшие достижения науки и техники.
2. **Доступность.** Предусматривает соответствие объема и глубины учебного материала уровню общего развития учащихся в данный период, благодаря чему, знания и навыки могут быть сознательно и прочно усвоены.

3. Связь теории с практикой. Обязывает вести обучение так, чтобы обучаемые могли сознательно применять приобретенные ими знания на практике.

4. Воспитательный характер обучения. Процесс обучения является воспитывающим, ученик не только приобретает знания и нарабатывает навыки, но и развивает свои способности, умственные и моральные качества.

5. Сознательность и активность обучения. В процессе обучения все действия, которые отрабатывает ученик, должны быть обоснованы. Нужно учить, обучаемых, критически осмысливать, и оценивать факты, делая выводы, разрешать все сомнения с тем, чтобы процесс усвоения и наработки необходимых навыков происходили сознательно, с полной убежденностью в правильности обучения. Активность в обучении предполагает самостоятельность, которая достигается хорошей теоретической и практической подготовкой и работой педагога.

6. Наглядность. Объяснение техники сборки робототехнических средств на конкретных изделиях и программных продукта. Для наглядности применяются существующие видео материалы, а так же материалы своего изготовления.

7. Систематичность и последовательность. Учебный материал дается по определенной системе и в логической последовательности с целью лучшего его освоения. Как правило этот принцип предусматривает изучение предмета от простого к сложному, от частного к общему.

8. Прочность закрепления знаний, умений и навыков. Качество обучения зависит от того, насколько прочно закрепляются знания, умения и навыки учащихся. Не прочные знания и навыки обычно являются причинами неуверенности и ошибок. Поэтому закрепление умений и навыков должно достигаться неоднократным целенаправленным повторением и тренировкой.

9. Индивидуальный подход в обучении. В процессе обучения педагог исходит из индивидуальных особенностей детей (уравновешенный, неуравновешенный, с хорошей памятью или не очень, с устойчивым вниманием или рассеянный, с хорошей или замедленной реакцией, и т.д.) и опираясь на сильные стороны ребенка, доводит его подготовленность до уровня общих требований.

В процессе обучения используются разнообразные методы обучения.

Традиционные:

- объяснительно-иллюстративный метод (лекция, рассказ, работа с литературой и т.п.);
- репродуктивный метод;
- метод проблемного изложения;
- частично-поисковый (или эвристический) метод; - исследовательский метод.

Современные:

- метод проектов;
- метод обучения в сотрудничестве;
- метод портфолио;
- метод взаимообучения.

Планируемые личностные и метапредметные результаты освоения обучающимися программы курса

1. Коммуникативные универсальные учебные действия: формировать умение слушать и понимать других; формировать и отрабатывать умение согласованно работать в группах и коллективе; формировать умение строить речевое высказывание в соответствии с поставленными задачами.

2. Познавательные универсальные учебные действия: формировать умение извлекать информацию из текста и иллюстрации; формировать умения на основе анализа рисунка-схемы делать выводы.

3. Регулятивные универсальные учебные действия: формировать умение оценивать учебные действия в соответствии с поставленной задачей; формировать умение составлять план действия на уроке с помощью учителя; формировать умение мобильно перестраивать свою работу в соответствии с полученными данными.

4. Личностные универсальные учебные действия: формировать учебную мотивацию, осознанность учения и личной ответственности, формировать эмоциональное отношение к учебной деятельности и общее представление о моральных нормах поведения.

Ожидаемые предметные результаты реализации программы у обучающихся будут сформированы:

- основные понятия робототехники;
- основы алгоритмизации;
- умения автономного программирования;
- основы программирования
- умения подключать и задействовать датчики и двигатели; - навыки работы со схемами.

Обоснование выбора данной примерной программы.

В основе обучающего материала лежит изучение основных принципов электротехники и элементарное программирование. Работая индивидуально, парами, или в командах, учащиеся младшего школьного возраста могут учиться создавать и программировать модели, проводить исследования, составлять отчёты и обсуждать идеи, возникающие во время работы с этими моделями.

В ходе изучения курса учащиеся развивают мелкую моторику кисти, логическое мышление, конструкторские способности, овладевают совместным творчеством, практическими навыками сборки и построения модели, получают специальные знания в области конструирования и моделирования, знакомятся с простыми механизмами.

Ребенок получает возможность расширить свой круг интересов и получить новые навыки в таких предметных областях, как Естественные науки, Технология, Математика, Развитие речи.

комплекс образовательных задач:

- творческое мышление при создании действующих моделей;
- развитие словарного запаса и навыков общения при объяснении работы модели;
- установление причинно-следственных связей;
- анализ результатов и поиск новых решений;
- коллективная выработка идей, упорство при реализации некоторых из них;
- экспериментальное исследование, оценка(измерение) влияния

отдельных факторов;

- проведение систематических наблюдений и измерений;
- использование таблиц для отображения и анализа данных;
- написание и воспроизведение сценария с использованием модели для наглядности и драматургического эффекта;
- развитие мелкой мускулатуры пальцев и моторики кисти младших школьников.

Приемы и методы организации занятий. I Методы организации и осуществления занятий

1. Перцептивный акцент:

а) словесные методы (рассказ, беседа, инструктаж, чтение справочной литературы);

б) наглядные методы (демонстрации мультимедийных презентаций, фотографии);

в) практические методы (упражнения, задачи).

2. Гностический аспект:

а) иллюстративно-объяснительные методы;

б) репродуктивные методы;

в) проблемные методы (методы проблемного изложения) дается часть готового знания;

г) эвристические (частично-поисковые) большая возможность выбора вариантов;

д) исследовательские – дети сами открывают и исследуют знания.

3. Логический аспект:

а) индуктивные методы, дедуктивные методы;

б) конкретные и абстрактные методы, синтез и анализ, сравнение, обобщение, абстрагирование, классификация, систематизация, т.е. методы как мыслительные операции.

На занятиях кружка «Юный Робототехник» используются в процессе обучения *дидактические игры*, отличительной особенностью которых является обучение средствами активной и интересной для детей игровой деятельности. Дидактические игры, используемые на занятиях, способствуют:

- развитию мышления (умение доказывать свою точку зрения, анализировать конструкции, сравнивать, генерировать идеи и на их основе синтезировать свои собственные конструкции), речи (увеличение словарного запаса, выработка научного стиля речи), мелкой моторики;

- воспитанию ответственности, аккуратности, отношения к себе как самореализующейся личности, к другим людям (прежде всего к сверстникам), к труду.

- обучению основам конструирования, моделирования, автоматического управления с помощью компьютера и формированию соответствующих навыков.

Основными формами учебного процесса являются:

- групповые учебно-практические и теоретические занятия;
- работа по индивидуальным планам (исследовательские проекты);
- участие в соревнованиях между группами; □ комбинированные занятия.

Основные методы обучения, применяемые в прохождении программы

1. Устный.
2. Проблемный.
3. Частично-поисковый.
4. Исследовательский.
5. Проектный.
6. Формирование и совершенствование умений и навыков (изучение нового материала, практика).
7. Обобщение и систематизация знаний (самостоятельная работа, творческая работа, дискуссия).
8. Контроль и проверка умений и навыков (самостоятельная работа).

9.Создание ситуаций творческого поиска.

10.Стимулирование (поощрение).

II Методы стимулирования и мотивации деятельности Методы стимулирования мотива интереса к занятиям:

познавательные задачи, учебные дискуссии, опора на неожиданность, создание ситуации новизны, ситуации гарантированного успеха и т.д.

Методы стимулирования мотивов долга, сознательности, ответственности, настойчивости: убеждение, требование, приучение, упражнение, поощрение.

Формы подведения итога реализации программы

защита итоговых проектов;

- участие в конкурсах на лучший сценарий и презентацию к созданному проекту;
- участие в школьных и городских научно-практических конференциях (конкурсах исследовательских работ).

Ожидаемые результаты изучения курса

Осуществление целей и задач программы предполагает получение конкретных результатов:

В области воспитания:

- адаптация ребёнка к жизни в социуме, его самореализация;
- развитие коммуникативных качеств;
- приобретение уверенности в себе;
- формирование самостоятельности, ответственности, взаимовыручки и взаимопомощи.

В области конструирования, моделирования и программирования:

- знание основных принципов механической передачи движения;
- умение работать по предложенным инструкциям;
- умения творчески подходить к решению задачи;
- умения довести решение задачи до работающей модели;
- умение излагать мысли в четкой логической последовательности, отстаивать свою точку зрения, анализировать ситуацию и самостоятельно находить ответы на вопросы путем логических рассуждений;
- умение работать над проектом в команде, эффективно распределять обязанности.

Требования к уровню подготовки обучающихся:

Учащийся должен знать/понимать:

- влияние технологической деятельности человека на окружающую среду и здоровье;
- область применения и назначение инструментов, различных машин, технических устройств (в том числе компьютеров);
- основные источники информации;
- виды информации и способы её представления;

- основные информационные объекты и действия над ними;
 - назначение основных устройств компьютера для ввода, вывода и обработки информации;
- правила безопасного поведения и гигиены при работе с компьютером.

Уметь:

- получать необходимую информацию об объекте деятельности, используя рисунки, схемы, эскизы, чертежи (на бумажных и электронных носителях);
- создавать и запускать программы для забавных механизмов;
- основные понятия, используемые в робототехнике: мотор, датчик наклона, датчик расстояния, порт, разъем, USB-кабель, меню, панель инструментов.

Использовать приобретенные знания и умения в практической деятельности и повседневной жизни для:

- поиска, преобразования, хранения и применения информации (в том числе с использованием компьютера) для решения различных задач;
- использовать компьютерные программы для решения учебных и практических задач; соблюдения правил личной гигиены и безопасности приёмов работы со средствами информационных и коммуникационных технологий

Тематическое планирование

№ занятия	Наименование разделов и тем занятий	Количество часов	Основные виды учебной деятельности обучающихся
	Юный Робототехник. Основы курса	9	Отвечают на вопросы. Учатся слушать и понимать других;

1	Введение в курс «Юный робототехник». История робототехники. Основные определения. Манипуляционные системы.	1	
2	Безопасная работа в компьютерном классе	1	
3	Знакомство с программой Paint	1	
4	Освоение инструментов и примитивов программы Paint	1	
5	Практическая работа «Использование заливки, кисти, примитивов при создании изображений»	1	
6	Освоение копирования, выделения, изменения размеров изображения	1	
7	Практическая работа «Конструирование 3-D изображений из кубиков»	1	
8	Разновидности чертежей	1	
9	Практическая работа «Основные элементы чертежа»	1	
	Основы алгоритмизации	6	
10	Изучение основных алгоритмов, понятия алгоритма, исполнителя алгоритмов, системы команд исполнителя	1	
11	Линейный алгоритм	1	
12	Практическая работа по теме «Линейный алгоритм»	1	
13	Алгоритм ветвления	1	
14	Циклический алгоритм	1	
15	Решение задач по теме «Алгоритмы»	1	

	Выполнение практических экспериментов со светодиодом	6	Учатся умению извлекать информацию из текста и иллюстрации; умению на основе анализа рисункасхемы делать выводы. Учатся умению мобильно перестраивать свою
			работу в соответствии с полученными данными. Конструируют и собирают схемы
16	Эксперимент №1 «Светодиод»	1	
17	Эксперимент №2 «Управление яркостью»	1	
18	Эксперимент №3 «Светодиодная шкала»	1	
19	Эксперимент № 4 «Бегущий огонек»	1	
20-21	Конкурс мини-проектов со светодиодами	2	
	Мультимедийные интерактивные презентации	7	создавать, редактировать и форматировать компьютерные презентации; устанавливать в презентацию изображения, звук и видео; создавать управляющие кнопки и гиперссылки; работать с анимацией.
22	Знакомство с программой Power Point	1	
23	Практическая работа № 1 «Анимация в презентации».	1	
24	Практическая работа № 2 «Управление презентацией с помощью гиперссылок».	1	
25	Практическая работа № 3 «Вставка звука в презентацию»	1	
26	Практическая работа № 4 «Вставка видео в презентацию».	1	
27-28	Конкурс мини-проектов «Моя презентация»	2	
29	Выполнение практических экспериментов со звуком	4	
30	Эксперимент № 5 «Включаем и выключаем звук»	1	
31	Эксперимент №6 «Переключатель – кнопка»	1	
32	Эксперимент №7 «Музыка и свет»	2	
33-34	Индивидуальные проекты		

Литература и средства обучения.

Список литературы

1. В.А. Козлова, Робототехника в образовании [электронный ресурс]. - М.: ДМК, 2010, 278 стр.;
2. Дистанционный курс «Конструирование и робототехника» -
3. Белиовская Л.Г., Белиовский А.Е. Программируем микрокомпьютер NXT в LabVIEW. - М.: ДМК, 2010, 278 стр.;
5. Ньютон С. Брага. Создание роботов в домашних условиях. - М.: NT Press, 2007, 345 стр.;
6. Применение учебного оборудования. Видеоматериалы. - М.: ПКГ «РОС», 2012;
7. Филиппов С.А. Робототехника для детей и родителей. С-Пб, «Наука», 2011г.
8. Наука. Энциклопедия. - М., «РОСМЭН», 2001. - 125 с.